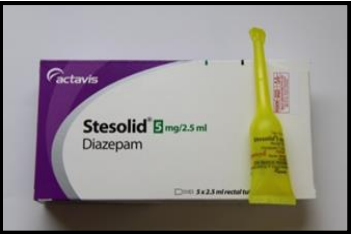








何正确使用 DIAZEPAM 栓剂

Diazepam 5 mg/2.5 mL (Stesolid®) 栓剂

药品使用指导单

以下绘图将说明如何正确使用 Diazepam 5mg/2.5ml 栓剂

1		<p>Diazepam 栓剂 一支 = 5 毫克 半支 = 2.5 毫克</p>	5		<p>让孩子侧躺</p>
2	 <p>only half of the length of the nozzle</p>	<p>依据孩子的年龄： • 三岁及以下孩童，只须将半截管枝植入肛门。 • 三岁以上孩童，可将全截管枝植入肛门。</p>	6		<p>把管枝植入肛门后，将药水挤入</p>
3		<p>将管盖拧开</p>	7		<p>在取出栓剂前请勿释放挤压动作，以免药水倒流回栓剂</p>
4	 <p>only half of the contents</p>	<p>若孩子所须的剂量只是半支栓剂（既 2.5 毫克），先将不须要的一半药水挤掉，再使用剩余药水</p>	8		<p>在任何情况下都请勿给孩子超过所指定的剂量</p>